NOTICE D’UTILISATION

Caisse de transport et stockage

Référence : 7541esn0526

Description générale

Caisse de transport et stockage avec porte basculante pouvant entrer dans la rame par la porte du train. Cette caisse permet aux techniciens de récupérer de l’outillage lorsque ils sont dans la rame. La porte une fois basculée sert de passerelle pour rouler la charge vers la caisse ou vers la rame.

CMU : 500 kg

Aucun technicien ne doit monter dans la caisse !
Une fois ouverte, la porte doit impérativement être posée sur la rame lors du tranfert de matériel.
Les chaine de maintien de porte ne sont pas prévues pour supporter de la charge mais empêcher l’ouverture de la porte à plus de 100°

Repérage des éléments



MODE D’EMPLOI



Sortie des barres de support de plaques

- Tirer les 2 doigts d’indexage.
- Tirer les barres de soutien de plaques vers soi afin de les faire glisser jusqu’à louverture maximum c’est à dire jusqu’au repositionnement des doigts d’indexage dans leur logement “position ouverte”.
- Répéter l’opération dans l’autre sens pour ranger les barres de soutien de plaques.

Utilisation du support de plaques latéral



Serre joint de maintien de plaques



Support de plaques latéral

- Insérer les plaques dans les deux supports
- Utiliser les serre joints sur les plaques de manière à les bloquer pour qu’elles ne puissent pas glisser vers l’avant ou l’arrière

Securité anti-glissement de fourche



- La chaine sert a sécuriser le transport sur l’élévateur.
- Une fois la caisse en place sur l’élévateur, l’arrimer sur une fourche à l’aide de la chaine permet d’éviter le glissement

CERTIFICAT DE CHARGE MAXIMALE D'UTILISATION

CMU : 500 kg

1. Identification

Fabricant / raison sociale	Fabrication Mecanique Dammartinoise
Adresse	75 rue Royale 77410 SAINT MESMES
Client / destinataire	SNCF TECHNICENTRE Le Landy 147 rue du Landy 93210 LA PLAINE SAINT DENIS
Référence commande tiers	64863-0000047450
Désignation	Prototype de caisse de transport pour ensemble d'extraction chariot à billes
N° de série / identification	7541ESN0526/1
Date de fabrication	26/10/2026

2. Caractéristiques de l'équipement

Structure	Tubes acier soudés et ridelles acier
Passages de fourches	2 tubes, largeur maximale des fourches : 100 mm
Masse à vide	Environ 160 kg
Charge maximale d'utilisation (CMU)	500 kg —
Finition	Peinture jaune RAL 1021

3. Justification de la CMU et contrôles

La CMU de 300 kg doit être confirmée par les éléments techniques et contrôles adaptés à l'usage réel de la caisse, notamment sa prise par chariot à fourches et les conditions de manutention.

Note de calcul / référence	.CMU x 2
Examen visuel et soudures	Date : .14/10/2026... Résultat : VALIDE
Essai de charge	Charge appliquée : 1 000 kg Date : 14/10/2026

4. Attestation du fabricant

Je soussigné(e) Eric cascarino représentant(e) du fabricant, atteste, après vérification des justificatifs techniques et résultats des contrôles mentionnés ci-dessus, que l'équipement identifié dans ce document est apte à être utilisé avec une charge maximale d'utilisation de 300 kg, dans les conditions et limites d'utilisation définies par le fabricant.

Fait à :SAINT MESMES Le : 26/10/2026

Nom et fonction : ERIC CASCARINO Le Gérant

Signature et cachet du fabricant :

F. M. D
75 Rue Royale
77410 SAINT MESMES
Tél.: 01 64 02 56 20 - Fax : 01 60 03 71 28
SARL au capital 7.622,45 €
SIREN : 424 895 852
N° TVA : FR 94424895852

012e2a67-48d4-4c0c-a0a0-7e35c7f0edaf

Signé numériquement par 012e2a67-48d4-4c0c-a0a0-7e35c7f0edaf
DN : CN=012e2a67-48d4-4c0c-a0a0-7e35c7f0edaf
Raison : Je suis l'auteur de ce document
Date : 2026.10.26 14:42:12 +01'00'

DECLARATION DE CONFORMITE (NF L 00-015C) AUX STIPULATIONS D'UNE COMMANDE ETABLIE PAR L'INDUSTRIEL FOURNISSEUR CONFORMEMENT A LA NORME NF L 00-015 c

26/10/2026

75 rue Royale
77410 SAINT MESMES
Tél : 01.64.02.56.20
Fax : 01.60.03.71.28
SARL Capital : 7 622,00 Euros
R.C.S. : MEAUX B424 895 852
SIRET : 42489585200020
N/Id CEE : FR92424895852
V/Id CEE : FR88519037584
RIB CIC-30087-33824-00020642101-38-
IBAN FR76 3008 7338 150 0363 6150 175
BIC CMCIFRPP

SNCF VOYAGEURS
TECHNICENTRE LE LANDY
147 RUE DU LANDY

93210 LA PLAINE-SAINT-DENIS

N° Dossier : **64863-0000047450**

DÉCLARATION DE CONFORMITÉ

CE

FABRICATION MECANIQUE DAMMARTINOISE, certifie que les fournitures ci-dessous sont conformes aux exigences de la Directive machine 2006/42/ce du 17 mai 2006.

Référence commande tiers : 64863-0000047450

Fabrication d'un prototype de caisse de transport pour Ensemble d'extraction chariot à billes.
Structure tube acier soudé + ridelles acier
La caisse sera équipée de :
-2 Tubes à fourche largeur maxi 100mm
-1 logement pour plaque plastique de sol
-1 support réversible de plaque plastique
-1 porte basculante largeur 500mm entrant dans la rame.
Poids : environ 170Kg
CMU 300KG
Protection peinture jaune ral1021

Nous déclarons que la fourniture citée ci-dessus est conforme aux exigences de la commande N° 64863-0000047450 et que, après vérifications et essais, elle répond en tout point, aux exigences spécifiées, aux normes et règlement applicables, sauf exceptions, réserves ou dérogations énumérées dans la présente déclaration de conformité.

Eric Cascarino

POLYCERT ISO 9001 : 2015